ТЕРРИТОРИАЛЬНЫЙ ОРГАН ФЕДЕРАЛЬНОЙ СЛУЖБЫ ГОСУДАРСТВЕННОЙ СТАТИСТИКИ ПО ЧЕЛЯБИНСКОЙ ОБЛАСТИ

Потребительский рынок

за январь-декабрь 2022 года

ТЕРРИТОРИАЛЬНЫЙ ОРГАН ФЕДЕРАЛЬНОЙ СЛУЖБЫ ГОСУДАРСТВЕННОЙ СТАТИСТИКИ ПО ЧЕЛЯБИНСКОЙ ОБЛАСТИ

Потребительский рынок

Челябинской области

за январь-декабрь 2022 года

01 ДИНАМИКА ОБОРОТА РОЗНИЧНОЙ ТОРГОВЛИ

02 МАКРОСТРУКТУРА ОБОРОТА РОЗНИЧНОЙ ТОРГОВЛИ

03 СТРУКТУРА ОБОРОТА РОЗНИЧНОЙ ТОРГОВЛИ ПО ТИПАМ ХОЗЯЙСТВУЮЩИХ СУБЪЕКТОВ

04 ИЗМЕНЕНИЕ ТОВАРНЫХ ЗАПАСОВ В ОРГАНИЗАЦИЯХ РОЗНИЧНОЙ ТОРГОВЛИ НА КОНЕЦ МЕСЯЦА

05 ДИНАМИКА ОБОРОТА ОБЩЕСТВЕННОГО ПИТАНИЯ

06 ДИНАМИКА ОБЪЕМА ПЛАТНЫХ УСЛУГ НАСЕЛЕНИЮ

07 СТРУКТУРА ПЛАТНЫХ УСЛУГ НАСЕЛЕНИЮ

08 ОБЪЕМ ПЛАТНЫХ УСЛУГ НАСЕЛЕНИЮ ПО ВИДАМ

09 СТРУКТУРА БЫТОВЫХ УСЛУГ НАСЕЛЕНИЮ

10 ОБЪЕМ БЫТОВЫХ УСЛУГ НАСЕЛЕНИЮ ПО ВИДАМ

ДИНАМИКА ОБОРОТА РОЗНИЧНОЙ ТОРГОВЛИ

(В % К СООТВЕТСТВУЮЩЕМУ ПЕРИОДУ ПРЕДЫДУЩЕГО ГОДА; В СОПОСТАВИМЫХ ЦЕНАХ)

Январь-декабрь 2022 года

766 405,7 млн рублей

100,3%

к январю-декабрю 2021 года
в сопоставимых ценах

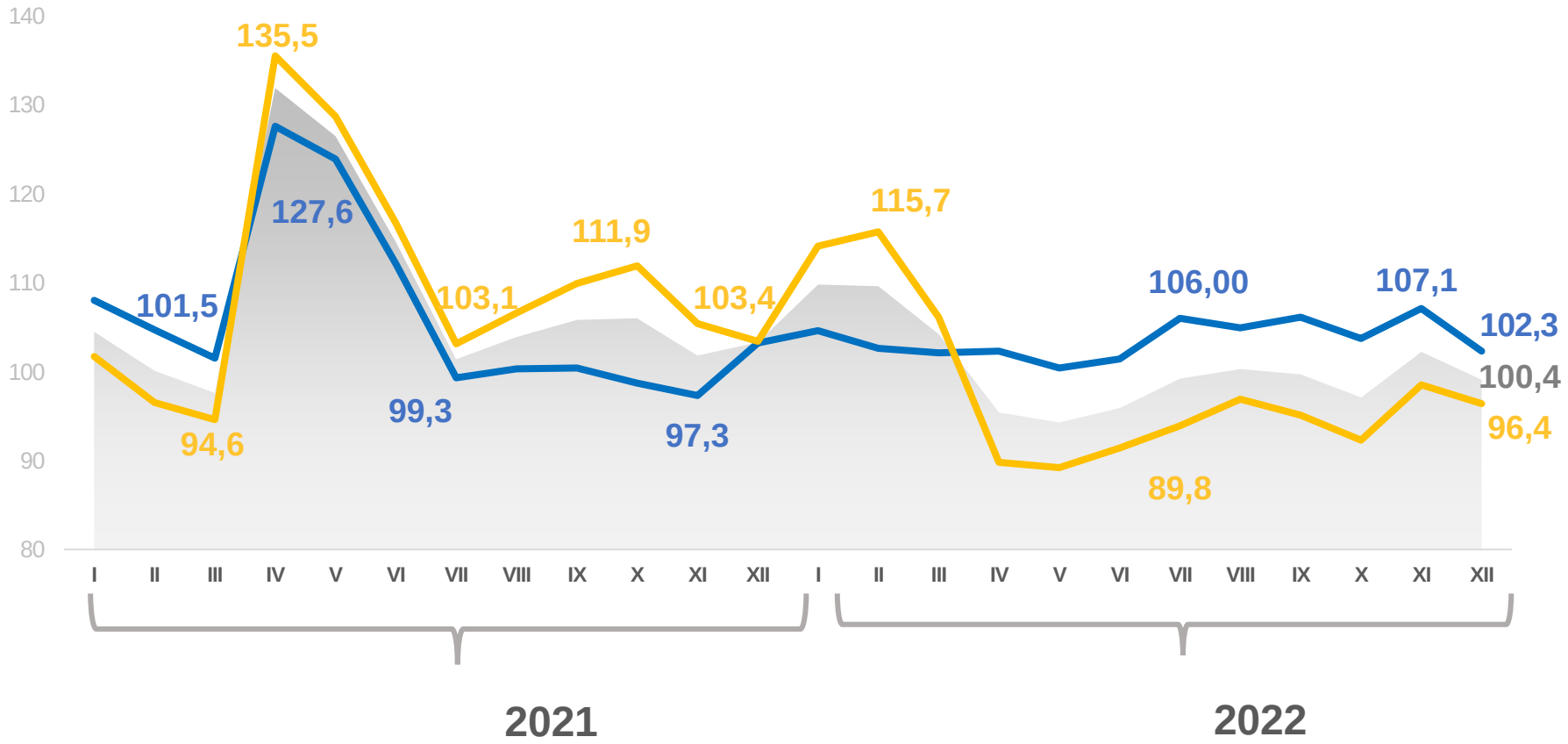

Оборот розничной торговли-всего

Пищевые продукты, включая напитки, и табачные изделия

Непродовольственные товары

МАКРОСТРУКТУРА ОБОРОТА РОЗНИЧНОЙ ТОРГОВЛИ

(В % К ОБЩЕМУ ОБОРОТУ РОЗНИЧНОЙ ТОРГОВЛИ)

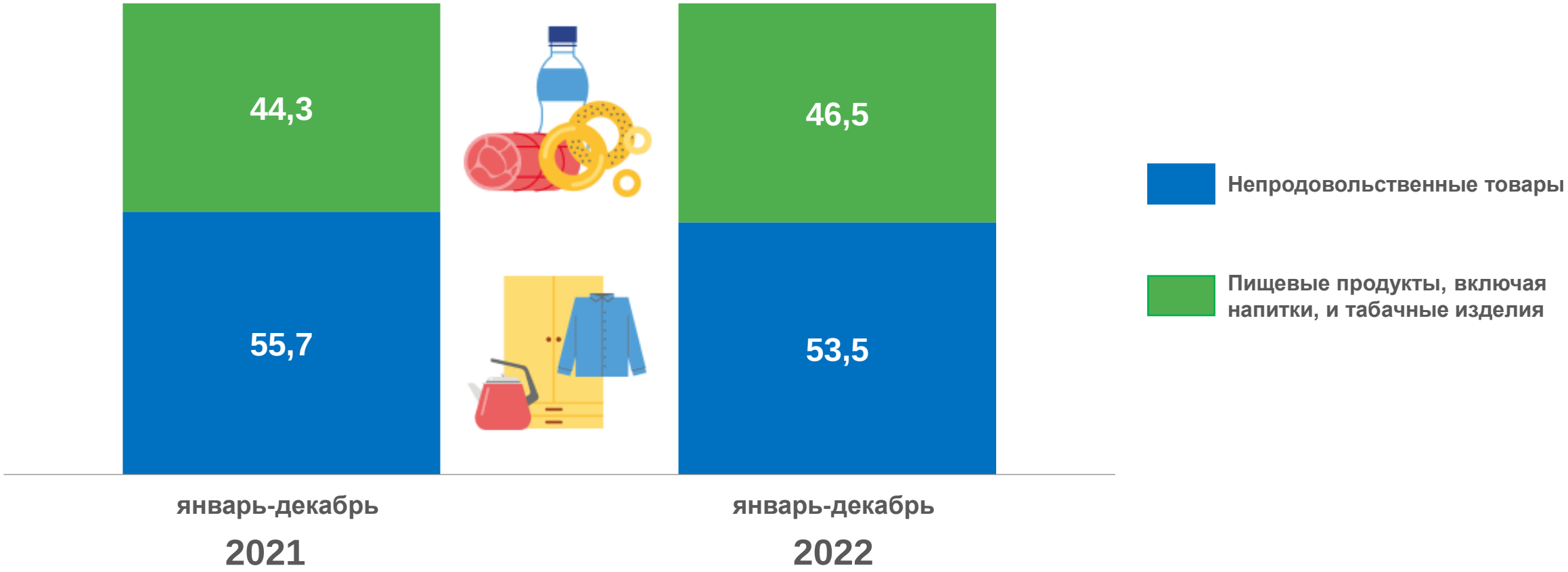

СТРУКТУРА ОБОРОТА РОЗНИЧНОЙ ТОРГОВЛИ ПО ТИПАМ ХОЗЯЙСТВУЮЩИХ СУБЪЕКТОВ

(В % К ИТОГУ)

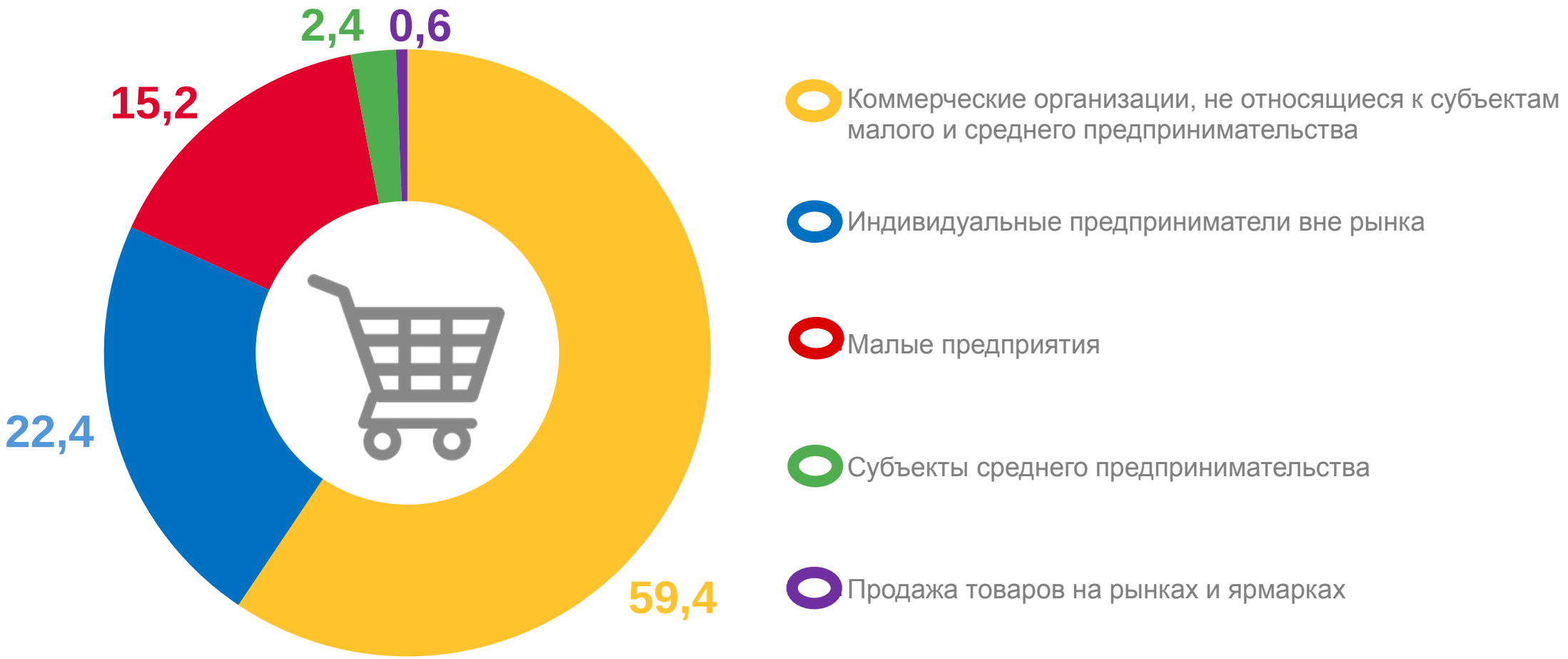

ИЗМЕНЕНИЕ ТОВАРНЫХ ЗАПАСОВ В ОРГАНИЗАЦИЯХ РОЗНИЧНОЙ ТОРГОВЛИ НА КОНЕЦ МЕСЯЦА

(В ДНЯХ ТОРГОВЛИ)

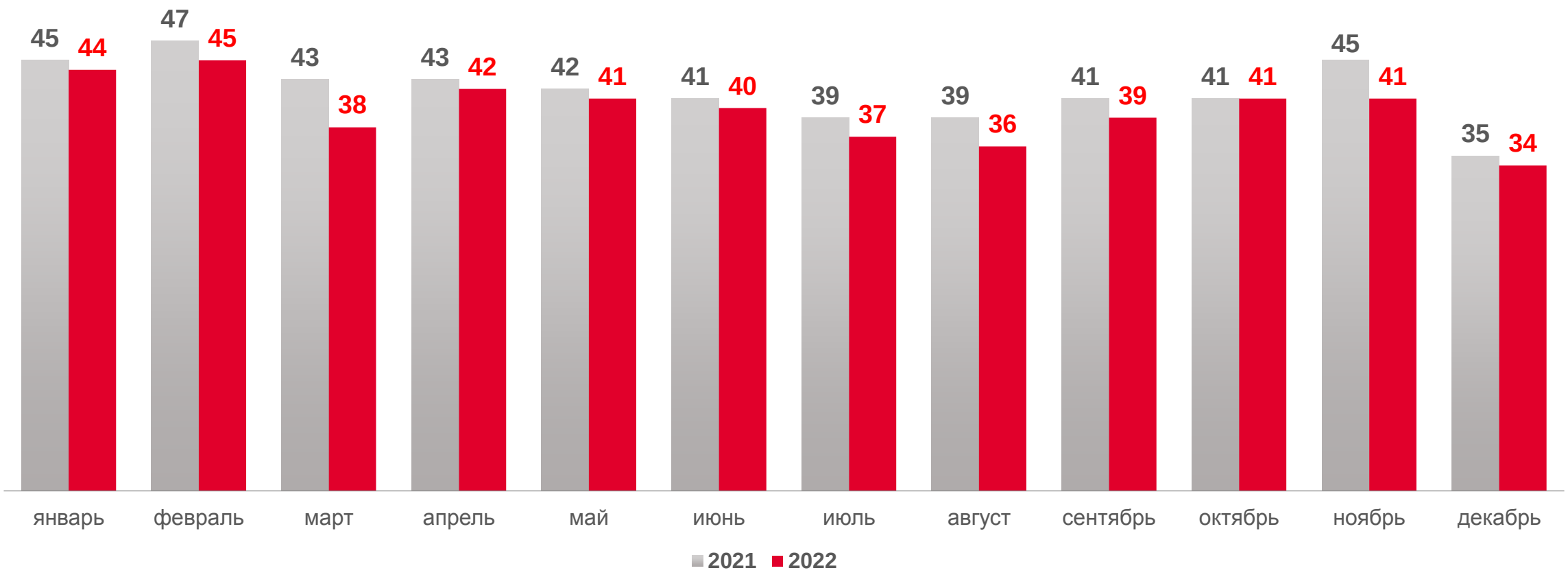

ДИНАМИКА ОБОРОТА ОБЩЕСТВЕННОГО ПИТАНИЯ

(В % К СООТВЕТСТВУЮЩЕМУ ПЕРИОДУ ПРЕДЫДУЩЕГО ГОДА; В СОПОСТАВИМЫХ ЦЕНАХ)

Январь-декабрь 2022 года

48 664,5 млн рублей

131,3%

к январю-декабрю 2021 года
в сопоставимых ценах

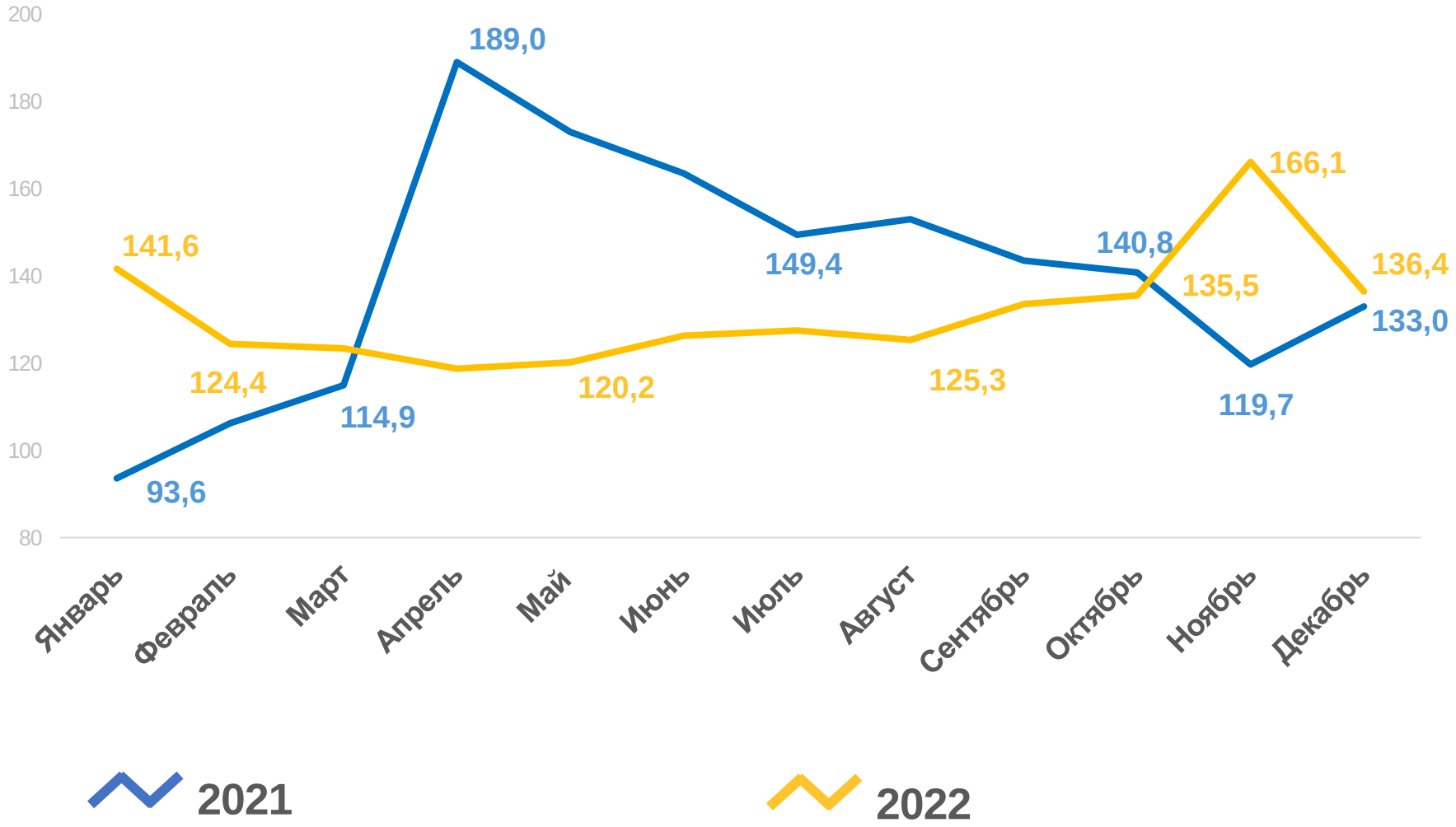

ДИНАМИКА ОБЪЕМА ПЛАТНЫХ УСЛУГ НАСЕЛЕНИЮ

(В % К СООТВЕТСТВУЮЩЕМУ ПЕРИОДУ ПРЕДЫДУЩЕГО ГОДА; В СОПОСТАВИМЫХ ЦЕНАХ)

Январь-декабрь 2022 года

220 890,1 млн рублей

100,1 %

к январю-декабрю 2021 года
в сопоставимых ценах

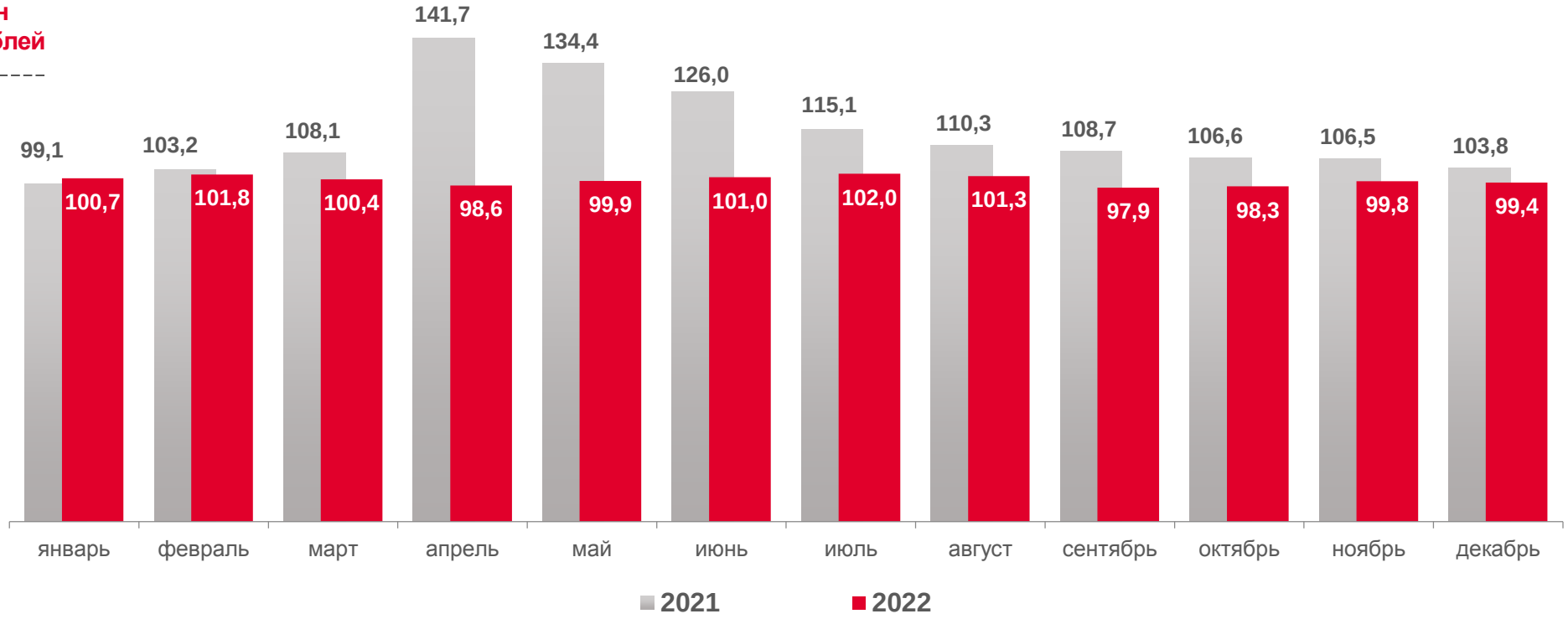

СТРУКТУРА ПЛАТНЫХ УСЛУГ НАСЕЛЕНИЮ

(ЯНВАРЬ-ДЕКАБРЬ 2022 ГОДА; В % К ИТОГУ)

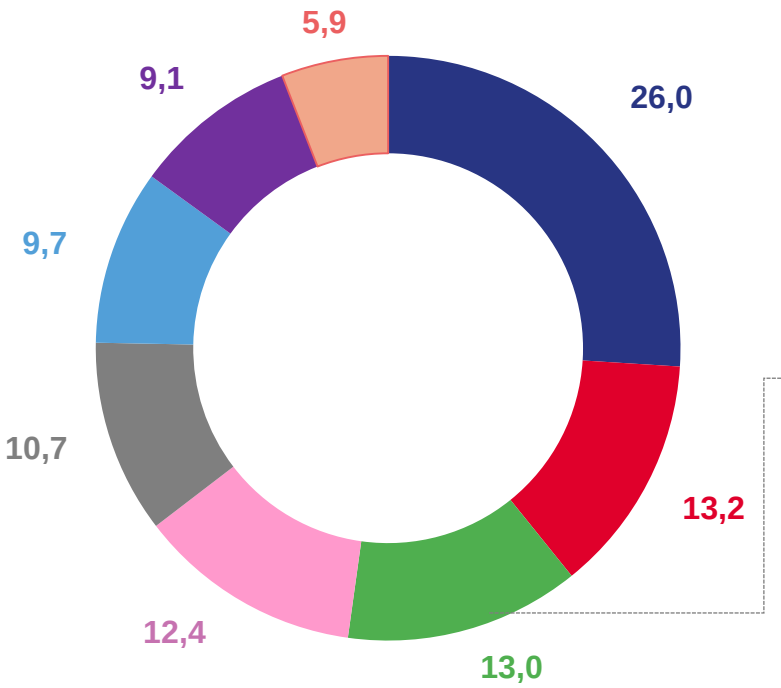

- Коммунальные услуги
- Бытовые услуги
- Другие услуги
- Услуги телекоммуникационные
- Транспортные услуги
- Жилищные услуги
- Медицинские услуги
- Услуги системы образования

3,1	Услуги туристических агентств, туроператоров и прочие услуги по бронированию и сопутствующие им услуги
2,1	Услуги специализированных коллективных средств размещения
1,8	Прочие платные услуги
1,6	Услуги учреждений культуры
1,4	Услуги физической культуры и спорта
1,2	Услуги гостиниц и аналогичные услуги по предоставлению временного жилья
0,8	Услуги юридические
0,5	Услуги почтовой связи и курьерские услуги
0,3	Ветеринарные услуги
0,2	Услуги, предоставляемые гражданам пожилого возраста и инвалидам

ОБЪЕМ ПЛАТНЫХ УСЛУГ НАСЕЛЕНИЮ ПО ВИДАМ

(В %; В СОПОСТАВИМЫХ ЦЕНАХ)

128,4 Транспортные

119,4 Прочие виды платных услуг

82,1 Медицинские

80,3 Ветеринарные

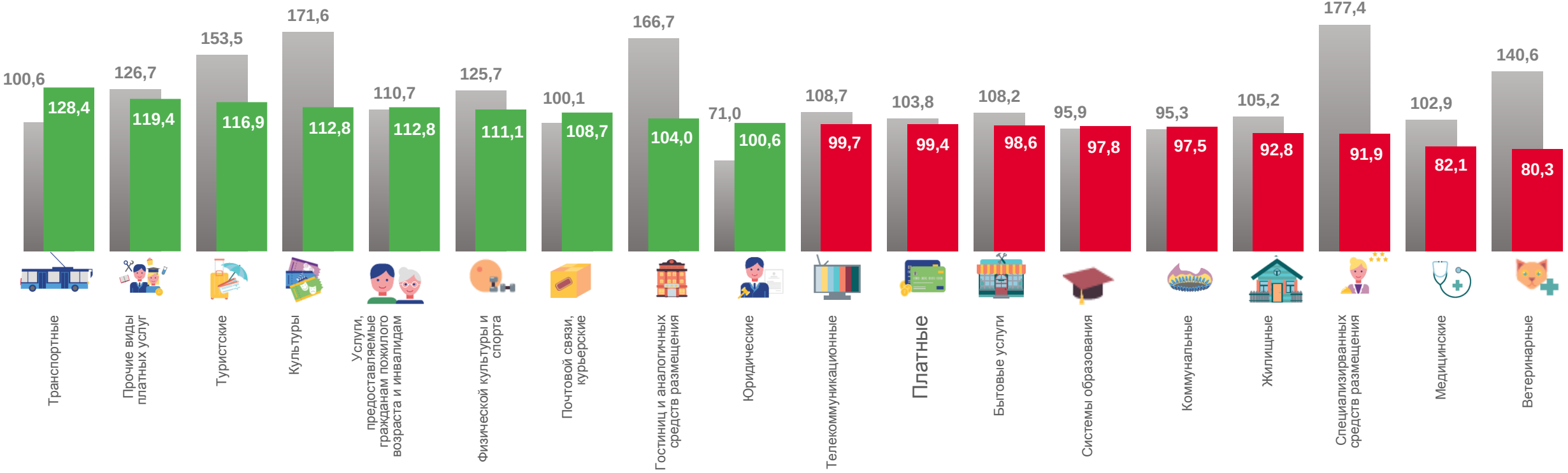

СТРУКТУРА БЫТОВЫХ УСЛУГ НАСЕЛЕНИЮ

(ЯНВАРЬ-ДЕКАБРЬ 2022 ГОДА; В % К ИТОГУ)

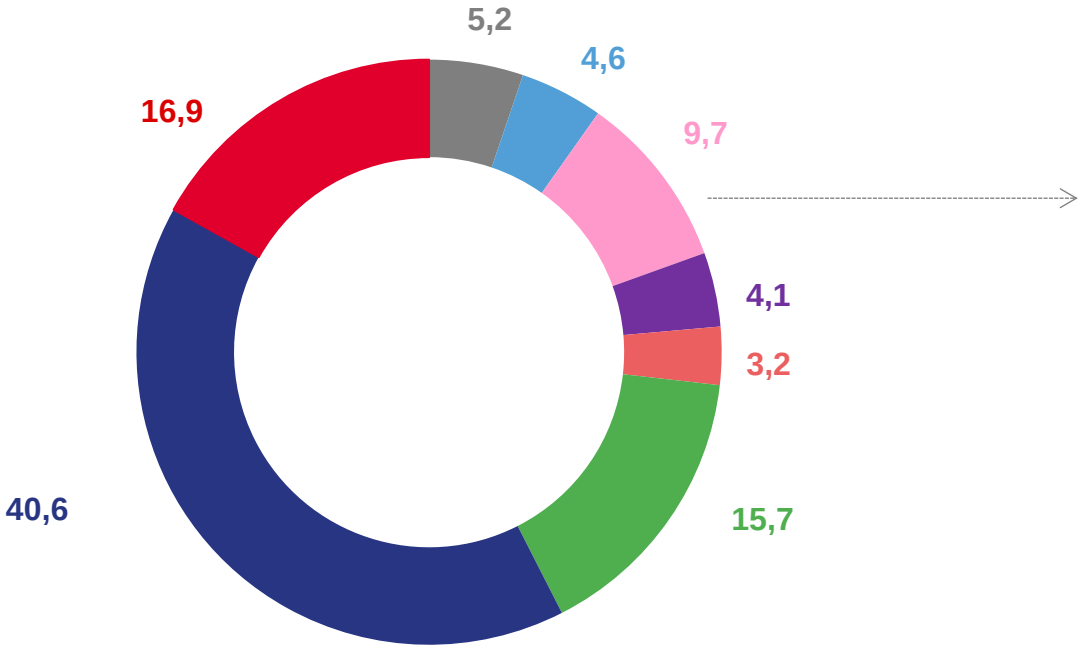

- Техобслуживание и ремонт транспортных средств, машин и оборудования
- Парикмахерские и косметически услуги
- Ремонт и строительство жилья и других построек
- Другие услуги
- Ритуальные услуги
- Ремонт и техническое обслуживание бытовой радиоэлектронной аппаратуры, бытовых машин и приборов, ремонт и изготовление металлоизделий
- Прочие бытовые услуги
- Услуги саун, бань и душевых

2,8	Изготовление и ремонт мебели
1,9	Услуги по аренде, лизингу и прокату
1,8	Услуги фотоателье
1,7	Ремонт и пошив швейных, меховых и кожаных изделий, головных уборов и изделий текстильной галантереи, ремонт, пошив и вязание трикотажных изделий
0,8	Химическая чистка и крашение, услуги прачечных
0,7	Ремонт, окраска и пошив обуви

ОБЪЕМ БЫТОВЫХ УСЛУГ НАСЕЛЕНИЮ ПО ВИДАМ
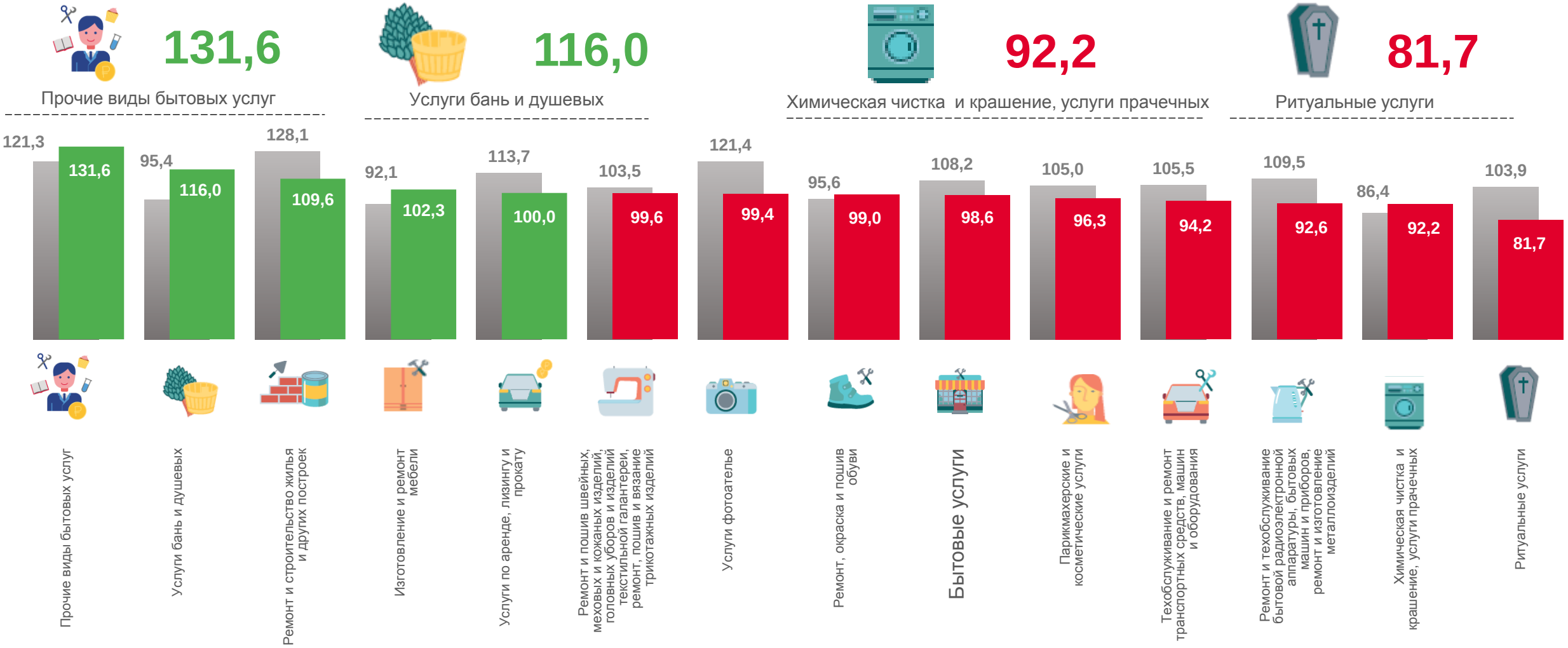
(В %; В СОПОСТАВИМЫХ ЦЕНАХ)